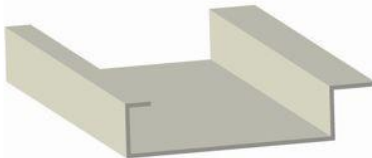
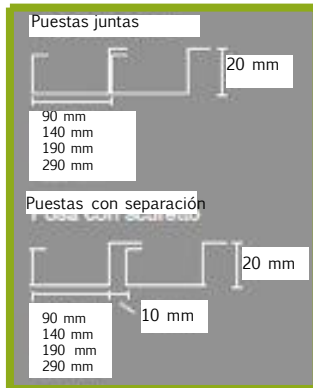
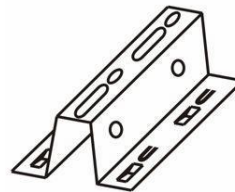


LAMA MODELO "C"




LAMAS CERRADAS PARA FALSOS TECHOS METALICOS

LAMA AUTOPORTANTE HASTA 2 mts



Detalle Soporte "T4"



PLIEGUES LATERALES:

Mantiene la lama perfectamente recta
Para lamas apoyadas sobre perfiles
Longitud variable de la lama de. 1mt a 4mts

Paso:

- 100 mm
- 150 mm
- 200 mm
- 300 mm

Material estándar:

- Aluminio: 5/10 - 6/10 - 8/10
- cero: 5/10 - 6/10

Colores:

- Aluminio prelacado: Blanco - Silver
- Acero prelacado: Blanco - Silver

A petición colores RAL disponibles.

Perforaciones: Ver información en el capítulo relativo a perforaciones

Atenuación acústica: Tejido acústico (TNT) certificado

PIEZAS DE UNION PARA PROLONGACION DISPONIBLES PARA LAMAS P100/C, P150/C P200/C Y P300/C, ALUMINIO 5/10